

2021年度上半期の事業の概況

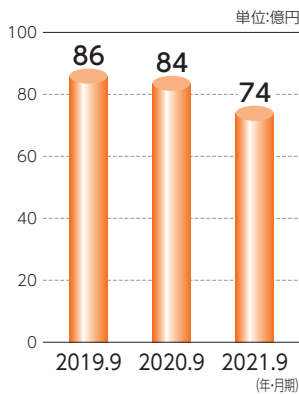
主要な経営指標の推移

(単位:百万円)

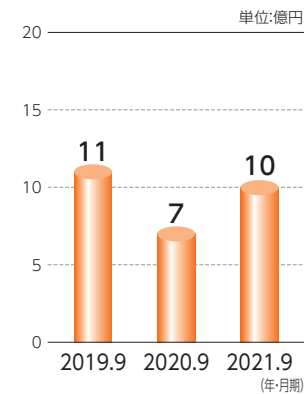
	第61期中 (2019年9月)	第62期中 (2020年9月)	第63期中 (2021年9月)	第61期 (2020年3月)	第62期 (2021年3月)
経常収益	8,694	8,482	7,425	17,559	16,754
経常利益	1,165	747	1,089	1,940	1,611
中間(当期)純利益	757	574	832	1,165	1,090
資本金	13,017	13,017	13,017	13,017	13,017
発行済株式の総数 (単位:千株)	9,258	9,258	9,258	9,258	9,258
純資産額	53,475	50,808	51,890	47,914	51,019
総資産額	1,108,137	1,184,905	1,267,634	1,134,843	1,158,511
預金残高	1,040,361	1,088,118	1,090,955	1,074,758	1,052,012
貸出金残高	620,111	644,872	649,337	620,535	642,404
有価証券残高	395,063	403,759	401,197	380,714	374,608
単体自己資本比率(国内基準) (単位:%)	9.85	9.86	9.58	10.00	9.80
従業員数 (単位:人)	661	650	659	642	638

(注) 1. 単体自己資本比率は、銀行法第14条の2の規定に基づく平成18年金融庁告示第19号に定められた算式に基づき算出しております。
2. 従業員数は、当行から他社への出向者を除き、他社から当行への出向者を含んでおります。

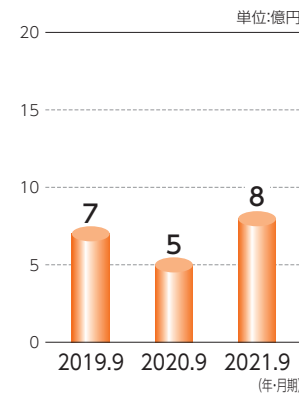
経常収益



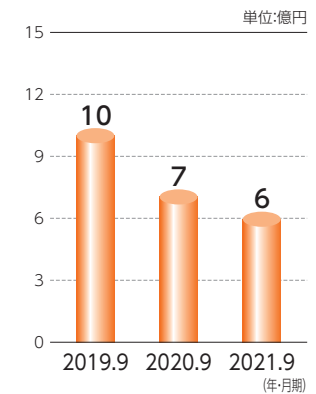
経常利益



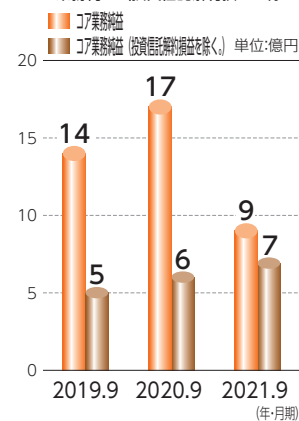
中間純利益



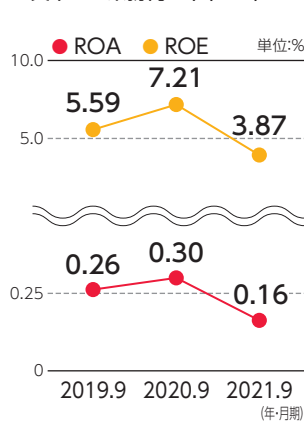
業務純益



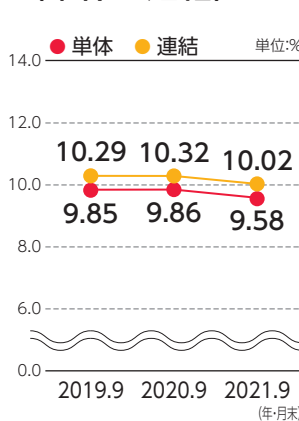
コア業務純益 / コア業務純益 (投資信託解約損益を除く。)



総資産コア業務純益率(ROA) / 資本コア業務純益率(ROE)

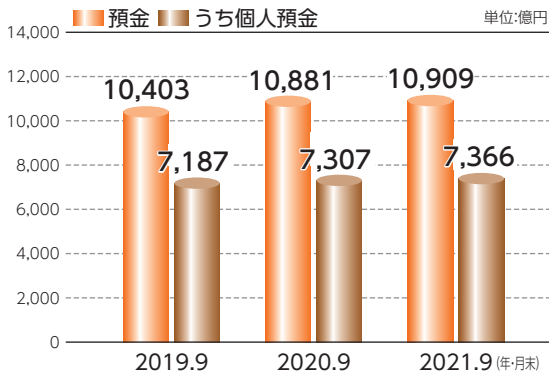


自己資本比率 (単体 / 連結)



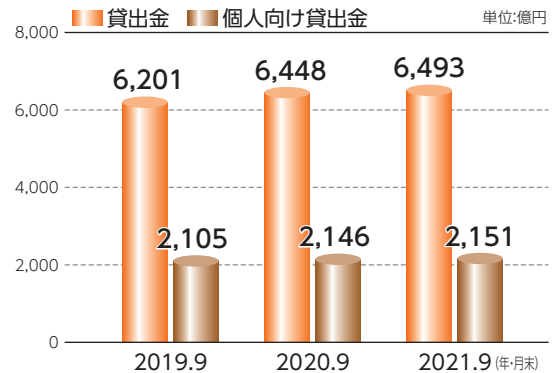
単体自己資本比率は前年同期末比0.28ポイント低下し、9.58%となりました。
連結自己資本比率は前年同期末比0.30ポイント低下し、10.02%となりました。

預金・個人預金残高



預金は、前年同期末比28億36百万円増加し、期末残高は1兆909億55百万円となりました。

貸出金・個人向け貸出金残高



貸出金は、前年同期末比44億64百万円増加し、期末残高は6,493億37百万円となりました。

用語解説

経常収益

銀行の通常業務で発生する収益を示したもので、「資金運用収益」、「役員取引等収益」、「その他業務収益」、「その他経常収益」で構成されております。

経常利益

経常収益から経常費用を控除したもので、銀行の通常の業務で発生した利益を示しております。

中間純利益

経常利益から特別損益を加減し、法人税等を控除した最終の利益であります。

業務純益

銀行本来の業務から生じた利益を示すものであります。

コア業務純益

業務純益から「一般貸倒引当金繰入額」を除き、「国債等債券損益」を控除したものであります。

ROA

総資産を使ってどのくらいの収益が得られたかを示す指標であります。

ROE

自己資本がどのくらい有効に使われたかを示す指標であります。

自己資本比率

銀行の健全性を表す重要な指標の一つであり、当行のように海外に店舗を持たない銀行は、国内基準によって4.00%以上を確保することが義務づけられております。当行は、健全経営に徹し、自己資本の充実に取り組んでおります。

格付

当行は、株式会社日本格付研究所(JCR)より、長期発行体格付として「BBB」を取得しております。

※1 長期発行体格付とは、発行体の債務全体を包括的に捉え、その債務履行能力を評価したものです。

※2 「AA」から「B」までの格付記号には同一等級内での相対的位置を示すものとして「+」もしくは「-」の符号による区分があります。

